

GETACTIVE!
SINGAPORE
30 JUL - 7 AUG

INGA
SINGAPORE
NATIONAL GAMES



SNG 2016

BULLETIN 11



GetActive.sg



[Sport Singapore](https://www.youtube.com/SportSingapore)

[#getactivesg](https://twitter.com/getactivesg)

GET ACTIVE!
SINGAPORE
 30 JUL - 7 AUG



SNG WOMEN MASTERS: GAME FORMAT

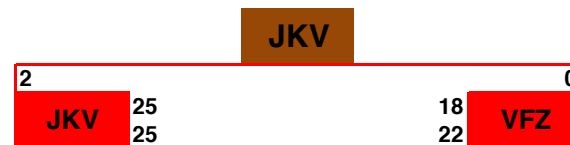
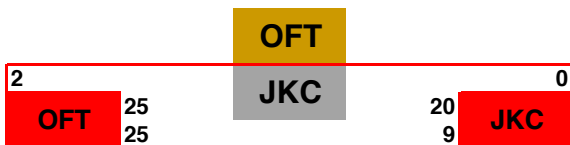
PRELIMINARY ROUND

1 pool of 4 teams

POOL A

JKC
JKV
OFT
VFZ

PLAYOFFS



SINGAPORE NATIONAL GAMES ~ VOLLEYBALL 2016

PRELIMINARY MATCHES ~ MATCH RESULT CHART

**GROUP
A**

WOMEN MASTER ~ GROUP A

**GROUP
A**

Team	JKC		JKV		OFT		VFZ		Point	Rank
JKC	1st Set	2nd Set	25 : 22	25 : 19	10 : 25	19 : 25	25 : 10	25 : 12	6	2ND
	3rd Set	Set Result	:	3 2-0	:	0 0-2	:	3 2-0		
JKV	22 : 25	19 : 25	SNG 2016		5 : 25	5 : 25	25 : 15	25 : 19	3	3RD
	:	0 0-2			:	0 0-2	:	3 2-0		
OFT	25 : 10	25 : 19	25 : 5	25 : 5	SNG 2016		25 : 8	25 : 8	9	1ST
	:	3 2-0	:	3 2-0			:	3 2-0		
VFZ	10 : 25	12 : 25	15 : 25	19 : 25	8 : 25	8 : 25	SNG 2016		0	4TH
	:	0 0-2	:	0 0-2	:	0 0-2				

GET ACTIVE!
SINGAPORE
 30 JUL - 7 AUG



SNG VOLLEYBALL - WOMEN MASTERS: RANKING TABLE AS OF 7 AUGUST 2016

Rank	Group	Team	Matches	M Won	M Lost	Point	2-0	2-1	1-2	0-2	S Won	S lost	S Ratio	P Won	P Lost	P Ratio
1	A	OFT	3	3	0	9	3	0	0	0	6	0	MAX	150	55	2.727
2	A	JKC	3	2	1	6	2	0	0	1	4	2	2.000	129	113	1.142
3	A	JKV	3	1	2	3	1	0	0	2	2	4	0.500	101	134	0.754
4	A	VFZ	3	0	3	0	0	0	0	3	0	6	0.000	72	150	0.480

GET ACTIVE! SINGAPORE 30 JUL - 7 AUG



SNG WOMEN OPEN: GAME FORMAT AS OF 28 JULY 2016

PRELIMINARY ROUND

4 pools of 4/5 teams

POOL A
RED
GSP
BEC
TRP

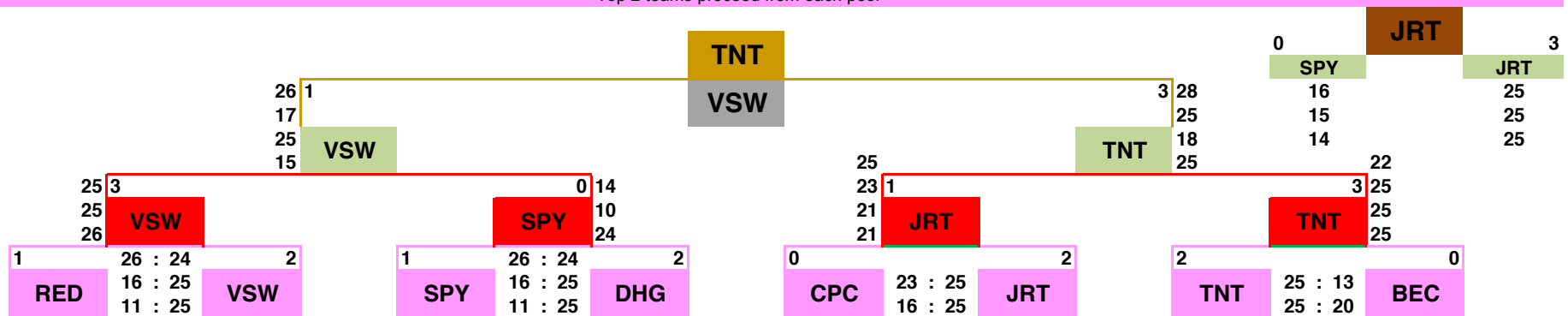
POOL B
CPC
KOV
HTS
EVR
DHG

POOL C
SPY
JRT
CCK
YOL

POOL D
VSW
GOL
NGA
SHA
TNT

QUARTERS, SEMIS & FINALS

Top 2 teams proceed from each pool



SINGAPORE NATIONAL GAMES ~ VOLLEYBALL 2016

PRELIMINARY MATCHES ~ MATCH RESULT CHART

**GROUP
A**

WOMEN OPEN ~ GROUP A

**GROUP
A**

Team	RED		GSP		BEC		TRP		Point	Rank
RED	1st Set	2nd Set	25 : 15	27 : 25	25 : 21	17 : 25	25 : 20	25 : 13	8	1ST
	3rd Set	Set Result	:	3 2-0	25 : 12	2 2-1	:	3 2-0		
GSP	15 : 25	25 : 27	SNG 2016		18 : 25	13 : 25	22 : 25	25 : 9	1	4TH
	:	0 0-2			:	0 0-2	22 : 25	1 1-2		
BEC	21 : 25	25 : 17	25 : 18	25 : 13	SNG 2016		25 : 19	25 : 23	7	2ND
	25 : 12	1 1-2	:	3 2-0			:	3 2-0		
TRP	20 : 25	13 : 25	25 : 22	9 : 25	19 : 25	23 : 25	SNG 2016		2	3RD
	:	0 0-2	22 : 25	2 2-1	:	0 0-2				

SINGAPORE NATIONAL GAMES ~ VOLLEYBALL 2016

PRELIMINARY MATCHES ~ MATCH RESULT CHART

**GROUP
B**

WOMEN OPEN ~ GROUP B

**GROUP
B**

Team	CPC		KOV		HTS		EVR		DHG		Point	Rank
CPC	1st Set	2nd Set	25 : 21	26 : 24	25 : 6	25 : 14	25 : 13	25 : 12	25 : 13	25 : 18	12	1ST
	3rd Set	Set Result	:	3 2-0	:	3 2-0	:	3 2-0	:	3 2-0		
KOV	21 : 25	24 : 26	SNG 2016		25 : 10	21 : 25	25 : 12	25 : 17	15 : 25	25 : 20	6	3RD
	:	0 0-2			25 : 18	2	:	3 2-0	23 : 25	1 1-2		
HTS	6 : 25	14 : 25	10 : 25	25 : 21	SNG 2016		25 : 14	18 : 25	17 : 25	11 : 25	3	4TH
	:	0 0-2	25 : 18	1 1-2			25 : 22	2	:	0 0-2		
EVR	13 : 25	12 : 25	12 : 25	17 : 25	14 : 25	25 : 18	SNG 2016		18 : 25	13 : 25	1	5TH
	:	0 0-2	:	0 0-2	25 : 22	1 1-2			:	0 0-2		
DHG	13 : 25	18 : 25	25 : 15	20 : 25	25 : 17	25 : 11	25 : 18	25 : 13	SNG 2016		8	2ND
	:	0 0-2	23 : 25	2 2-1	:	3 2-0	:	3 2-0				

SINGAPORE NATIONAL GAMES ~ VOLLEYBALL 2016

PRELIMINARY MATCHES ~ MATCH RESULT CHART

**GROUP
C**

WOMEN OPEN ~ GROUP C

**GROUP
C**

Team	SPY		JRT		CCK		YOL		Point	Rank
SPY	1st Set	2nd Set	25 : 21	25 : 10	25 : 15	22 : 25	25 : 13	25 : 18	8	1ST
	3rd Set	Set Result	:	3 2-0	25 : 22	2 2-1	:	3 2-0		
JRT	21 : 25	10 : 25	SNG 2016		25 : 7	25 : 15	25 : 6	25 : 11	6	2ND
	:	0 0-2			:	3 2-0	:	3 2-0		
CCK	15 : 25	25 : 22	7 : 25	15 : 25	SNG 2016		25 : 6	26 : 24	4	3RD
	25 : 22	1 1-2	:	0 0-2			:	3 2-0		
YOL	13 : 25	18 : 25	6 : 25	11 : 25	6 : 25	24 : 26	SNG 2016		0	4TH
	:	0 0-2	:	0 0-2	:	0 0-2				

SINGAPORE NATIONAL GAMES ~ VOLLEYBALL 2016

PRELIMINARY MATCHES ~ MATCH RESULT CHART

**GROUP
D**

WOMEN OPEN ~ GROUP D

**GROUP
D**

Team	VSW		GOL		NGA		SHA		TNT		Point	Rank
VSW	1st Set	2nd Set	27 : 25	25 : 16	25 : 13	25 : 11	25 : 8	25 : 17	25 : 22	19 : 25	10	2ND
	3rd Set	Set Result	:	3 2-0	:	3 2-0	:	3 2-0	23 : 25	1 1-2		
GOL	25 : 27	16 : 25	SNG 2016		25 : 14	25 : 11	25 : 14	25 : 8	13 : 25	10 : 25	6	3RD
	:	0 0-2			:	3 2-0	:	3 2-0	:	0 0-2		
NGA	13 : 25	11 : 25	14 : 25	11 : 25	SNG 2016		21 : 25	25 : 13	7 : 25	12 : 25	1	5TH
	:	0 0-2	:	0 0-2			19 : 25	1 1-2	:	0 0-2		
SHA	8 : 25	17 : 25	14 : 25	8 : 25	25 : 21	13 : 25	SNG 2016		23 : 25	6 : 25	2	4TH
	:	0 0-2	:	0 0-2	25 : 19	2 2-1			:	0 0-2		
TNT	22 : 25	25 : 19	25 : 13	25 : 10	25 : 7	25 : 12	25 : 23	25 : 6	SNG 2016		11	1ST
	25 : 23	2 2-1	:	3 2-0	:	3 2-0	:	3 2-0				

GET ACTIVE!
SINGAPORE
 30 JUL - 7 AUG



SNG VOLLEYBALL - WOMEN OPEN: RANKING TABLE AS OF 7 AUGUST 2016

Rank	Group	Team	#Matches	M Won	M Lost	Point	2-0	2-1	1-2	0-2	S Won	S lost	S Ratio	P Won	P Lost	P Ratio
1	A	RED	3	3	0	8	2	1	0	0	6	1	6.000	169	131	1.290
2	A	BEC	3	2	1	7	2	0	1	0	5	2	2.500	158	140	1.129
3	A	TRP	3	1	2	2	0	1	0	2	2	5	0.400	134	169	0.793
4	A	GSP	3	0	3	1	0	0	1	2	1	6	0.167	140	161	0.870
1	B	CPC	4	4	0	12	4	0	0	0	8	0	MAX	201	121	1.661
2	B	DHG	4	3	1	8	2	1	0	1	6	3	2.000	201	172	1.169
3	B	KOV	4	2	2	6	1	1	1	1	5	5	1.000	229	203	1.128
4	B	HTS	4	1	3	3	0	1	1	2	3	7	0.429	169	232	0.728
5	B	EVR	4	0	4	1	0	0	1	3	1	8	0.125	146	218	0.670
1	C	SPY	3	3	0	8	2	1	0	0	6	1	6.000	172	124	1.387
2	C	JRT	3	2	1	6	2	0	0	1	4	2	2.000	131	89	1.472
3	C	CCK	3	1	2	4	1	0	1	1	3	4	0.750	135	152	0.888
4	C	YOL	3	0	3	0	0	0	0	3	0	6	0.000	78	151	0.517
1	D	TNT	4	4	0	11	3	1	0	0	8	1	8.000	222	138	1.609
2	D	VSW	4	3	1	10	3	0	1	0	7	2	3.500	219	162	1.352
3	D	GOL	4	2	2	6	2	0	0	2	4	4	1.000	164	149	1.101
4	D	SHA	4	1	3	2	0	1	0	3	2	7	0.286	139	215	0.647
5	D	NGA	4	0	4	1	0	0	1	3	1	8	0.125	133	213	0.624

GET ACTIVE! SINGAPORE 30 JUL - 7 AUG



SNG MEN MASTERS: GAME FORMAT

PRELIMINARY ROUND

2 pools of 4/5 teams

POOL A

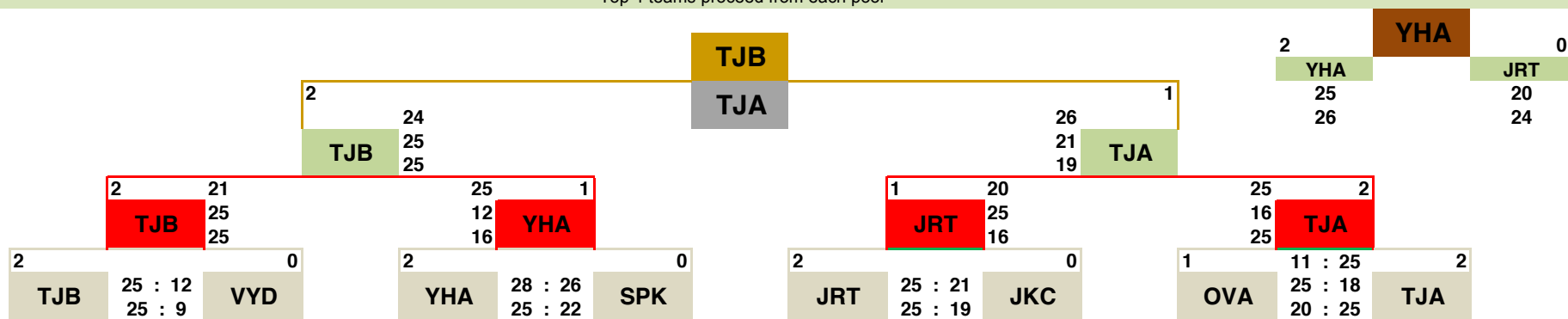
TJB
OVA
JRT
YHA

POOL B

TJA
VYD
JKC
SPK

QUARTERS, SEMIS & FINALS

Top 4 teams proceed from each pool



SINGAPORE NATIONAL GAMES ~ VOLLEYBALL 2016

PRELIMINARY MATCHES ~ MATCH RESULT CHART

**GROUP
A**

MEN MASTER ~ GROUP A

**GROUP
A**

Team	JRT		YHA		TJB		OVA		Point	Rank
JRT	1st Set	2nd Set	25 : 18	21 : 25	18 : 25	17 : 25	25 : 21	10 : 25	4	0.934 2ND
	3rd Set	Set Result	25 : 16	2 2-1	:	0 0-2	26 : 28	2 2-1		
YHA	18 : 25	25 : 21	SNG 2016		15 : 25	17 : 25	28 : 26	26 : 24	4	0.848 3RD
	25 : 16	1 1-2			:	0 0-2	:	3 2-0		
TJB	25 : 18	25 : 17	25 : 15	25 : 17	SNG 2016		24 : 26	25 : 22	7	1ST
	:	3 2-0	:	3 2-0			13 : 25	1 1-2		
OVA	21 : 25	25 : 10	26 : 28	24 : 26	26 : 24	22 : 25	SNG 2016		3	4TH
	26 : 28	1 1-2	:	0 0-2	13 : 25	2 2-1				

SINGAPORE NATIONAL GAMES ~ VOLLEYBALL 2016

PRELIMINARY MATCHES ~ MATCH RESULT CHART

**GROUP
B**

MEN MASTER ~ GROUP B

**GROUP
B**

Team	TJA		VYD		JKC		SPK		Point	Rank
TJA	1st Set	2nd Set	25 : 7	25 : 18	25 : 15	30 : 28	25 : 17	30 : 28	9	1ST
	3rd Set	Set Result	:	3 2-0	:	3 2-0	:	3 2-0		
VYD	7 : 25	18 : 25	SNG 2016		18 : 25	25 : 22	11 : 25	12 : 25	1	4TH
	:	0 0-2			16 : 25	1 1-2	:	0 0-2		
JKC	15 : 25	28 : 30	25 : 18	22 : 25	SNG 2016		6 : 25	16 : 25	2	3RD
	:	0 0-2	16 : 25	2 2-1			:	0 0-2		
SPK	17 : 25	28 : 30	25 : 11	25 : 12	25 : 6	25 : 16	SNG 2016		6	2ND
	:	0 0-2	:	3 2-0	:	3 2-0				

GET ACTIVE!
SINGAPORE
 30 JUL - 7 AUG



SNG VOLLEYBALL - MEN MASTERS: RANKING TABLE AS OF 7 AUGUST 2016

Rank	Group	Team	Matches	M Won	M Lost	Point	2-0	2-1	1-2	0-2	S Won	S lost	S Ratio	P Won	P Lost	P Ratio
1	A	TJB	3	2	1	7	2	0	1	0	5	2	2.500	162	140	1.157
2	A	JRT	3	2	1	4	0	2	0	1	4	4	1.000	169	181	0.934
3	A	YHA	3	1	2	4	1	0	1	1	3	4	0.750	145	171	0.848
4	A	OVA	3	1	2	3	0	1	1	1	3	5	0.600	195	179	1.089
1	B	TJA	3	3	0	9	3	0	0	0	6	0	MAX	160	113	1.416
2	B	SPK	3	2	1	6	2	0	0	1	4	2	2.000	145	100	1.450
3	B	JKC	3	1	2	2	0	1	0	2	2	5	0.400	137	164	0.835
4	B	VYD	3	0	3	1	0	0	1	2	1	6	0.167	107	172	0.622

GET ACTIVE! SINGAPORE 30 JUL - 7 AUG



SNG MEN OPEN: GAME FORMAT

PRELIMINARY ROUND

4 pools of 5/6 teams

POOL A
SBS
TMO
TMT
VSM
MM2

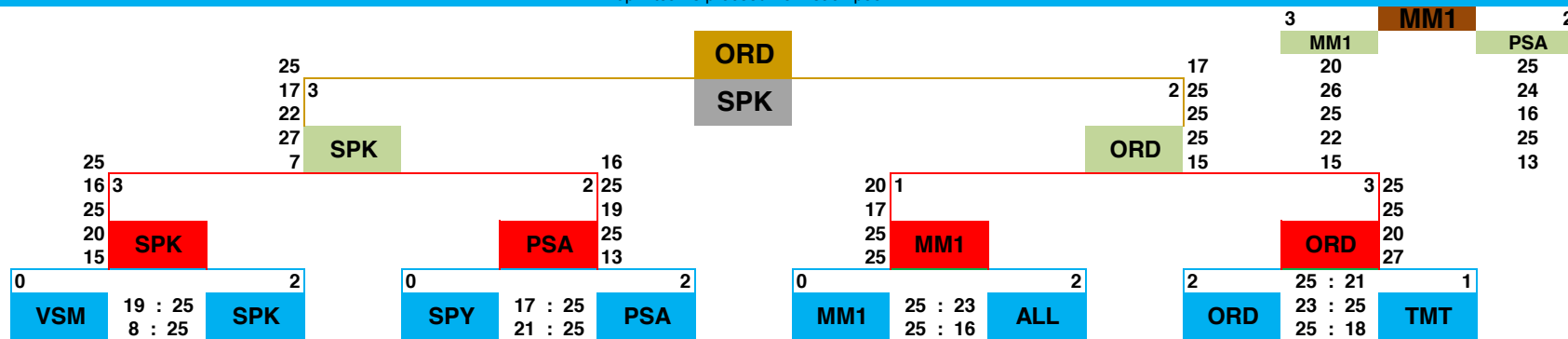
POOL B
JRT
TRP
PSA
RPV
MM1

POOL C
UFC
RKT
SSV
SPY
ALL

POOL D
ORD
TCB
PLV
MKP
NYP
SPK

QUARTERS, SEMIS & FINALS

Top 2 teams proceed from each pool



SINGAPORE NATIONAL GAMES ~ VOLLEYBALL 2016

PRELIMINARY MATCHES ~ MATCH RESULT CHART

**GROUP
A**

MEN OPEN ~ GROUP A

**GROUP
A**

Team	SBS		TMO		TMT		VSM		MM2		Point	Rank
SBS	1st Set	2nd Set	25 : 21	24 : 26	16 : 25	11 : 25	17 : 25	21 : 25	22 : 25	25 : 23	4	
	3rd Set	Set Result	25 : 12	2 2-1	:	0 0-2	:	0 0-2	25 : 23	2 2-1		
TMO	21 : 25	26 : 24	SNG 2016		9 : 25	13 : 25	9 : 25	15 : 25	25 : 21	21 : 25	3	
	25 : 12	1 1-2			:	0 0-2	:	0 0-2	25 : 14	2 2-1		
TMT	25 : 16	25 : 11	25 : 9	25 : 13	SNG 2016		12 : 25	18 : 25	25 : 12	25 : 11	9	2ND
	:	3 2-0	:	3 2-0			:	0 0-2	:	3 2-0		
VSM	25 : 17	25 : 21	25 : 9	25 : 15	25 : 12	25 : 18	SNG 2016		25 : 12	25 : 18	12	1ST
	:	3 2-0	:	3 2-0	:	3 2-0			:	3 2-0		
MM2	25 : 22	23 : 25	21 : 25	25 : 21	12 : 25	11 : 25	12 : 25	18 : 25	SNG 2016		2	
	25 : 23	1 1-2	25 : 14	1 1-2	:	0 0-2	:	0 0-2				

SINGAPORE NATIONAL GAMES ~ VOLLEYBALL 2016

PRELIMINARY MATCHES ~ MATCH RESULT CHART

**GROUP
B**

MEN OPEN ~ GROUP B

**GROUP
B**

Team	JRT		TRP		PSA		RPV		MM1		Point	Rank
JRT	1st Set	2nd Set	25 : 14	25 : 14	19 : 25	25 : 10	25 : 21	25 : 21	14 : 25	28 : 30	7	
	3rd Set	Set Result	:	3 2-0	22 : 25	1 1-2	:	3 2-0	:	0 0-2		
TRP	14 : 25	14 : 25	SNG 2016		8 : 25	17 : 25	25 : 21	25 : 15	17 : 25	16 : 25	3	
	:	0 0-2			:	0 0-2	:	3 2-0	:	0 0-2		
PSA	25 : 19	10 : 25	25 : 8	25 : 17	SNG 2016		25 : 4	25 : 16	18 : 25	22 : 25	8	2ND
	22 : 25	2 2-1	:	3 2-0			:	3 2-0	:	0 0-2		
RPV	21 : 25	21 : 25	21 : 25	15 : 25	4 : 25	16 : 25	SNG 2016		13 : 25	13 : 25	0	
	:	0 0-2	:	0 0-2	:	0 0-2			:	0 0-2		
MM1	25 : 14	30 : 28	25 : 17	25 : 16	25 : 18	25 : 22	25 : 13	25 : 13	SNG 2016		12	1ST
	:	3 2-0	:	3 2-0	:	3 2-0	:	3 2-0				

SINGAPORE NATIONAL GAMES ~ VOLLEYBALL 2016

PRELIMINARY MATCHES ~ MATCH RESULT CHART

**GROUP
C**

MEN OPEN ~ GROUP C

**GROUP
C**

Team	UFC		RKT		SSV		SPY		ALL		Point	Rank
UFC	1st Set	2nd Set	24 : 26	25 : 17	19 : 25	25 : 18	17 : 25	23 : 25	18 : 25	15 : 25	4	
	3rd Set	Set Result	25 : 18	2 2-1	:	0 1-1	:	0 0-2	:	0 0-2		
RKT	26 : 24	17 : 25	SNG 2016		25 : 18	17 : 25	12 : 25	28 : 26	17 : 25	19 : 25	3	
	25 : 18	1 1-2			20 : 25	1 1-2	18 : 25	1 1-2	:	0 0-2		
SSV	25 : 19	18 : 25	18 : 25	25 : 17	SNG 2016		17 : 25	19 : 25	16 : 25	23 : 25	3	
	:	0 1-1	20 : 25	2 2-1			:	0 0-2	:	0 0-2		
SPY	25 : 17	25 : 23	25 : 12	26 : 28	25 : 17	25 : 19	SNG 2016		25 : 21	12 : 25	10	SET RATIO:4.0 1ST
	:	3 2-0	18 : 25	2 2-1	:	3 2-0			25 : 18	2 2-1		
ALL	25 : 18	25 : 15	25 : 17	25 : 19	25 : 16	25 : 23	21 : 25	25 : 12	SNG 2016		10	SET RATIO:3.5 2ND
	:	3 2-0	:	3 2-0	:	3 2-0	25 : 18	1 1-2				

SINGAPORE NATIONAL GAMES ~ VOLLEYBALL 2016

PRELIMINARY MATCHES ~ MATCH RESULT CHART

**GROUP
D**

MEN OPEN ~ GROUP D

**GROUP
D**

Team	ORD		TCB		PLV		MKP		NYP		SPK		Point	Rank
ORD	1st Set	2nd Set	25 : 11	25 : 15	25 : 14	25 : 22	25 : 8	25 : 13	25 : 20	22 : 25	15 : 25	25 : 19	13	SET RATIO:5 1ST
	3rd Set	Set Result	:	3 2-0	:	3 2-0	:	3 2-0	25 : 22	2 2-1	25 : 23	2 2-1		
TCB	11 : 25	15 : 25	SNG 2016		19 : 25	22 : 25	25 : 22	19 : 25	19 : 25	15 : 25	17 : 25	16 : 25	2	
	:	0 0-2			:	0 0-2	25 : 18	2 2-1	:	0 0-2	:	0 0-2		
PLV	14 : 25	22 : 25	25 : 19	25 : 22	SNG 2016		25 : 10	26 : 24	25 : 23	25 : 22	14 : 25	19 : 25	9	
	:	0 0-2	:	3 2-0			:	3 2-0	:	3 2-0	:	0 0-2		
MKP	8 : 25	13 : 25	22 : 25	25 : 19	10 : 25	24 : 26	SNG 2016		20 : 25	11 : 25	10 : 25	18 : 25	1	
	:	0 0-2	25 : 18	1 1-2	:	0 0-2			:	0 0-2	:	0 0-2		
NYP	20 : 25	25 : 22	25 : 19	25 : 15	23 : 25	22 : 25	25 : 20	25 : 11	SNG 2016		22 : 25	21 : 25	7	
	25 : 22	1 1-2	:	3 2-0	:	0 0-2	:	3 2-0			:	0 0-2		
SPK	25 : 15	19 : 25	25 : 17	25 : 16	25 : 14	25 : 19	25 : 10	25 : 18	25 : 22	25 : 21	SNG 2016		13	SET RATIO:4.5 2ND
	25 : 23	1 1-2	:	3 2-0	:	3 2-0	:	3 2-0	:	3 2-0				

GET ACTIVE!
SINGAPORE
 30 JUL - 7 AUG

in
 SINGAPORE
 NATIONAL GAMES

SNG VOLLEYBALL - MEN OPEN: RANKING TABLE AS OF 7 AUGUST 2016

Rank	Group	Team	#Matches	M Won	M Lost	Point	2-0	2-1	1-2	0-2	S Won	S lost	S Ratio	P Won	P Lost	P Ratio
1	A	VSM	4	4	0	12	4	0	0	0	8	0	MAX	200	122	1.639
2	A	TMT	4	3	1	9	3	0	0	1	6	2	3.000	180	122	1.475
3	A	TMO	4	1	3	3	0	1	1	2	3	7	0.429	176	234	0.752
4	A	SBS	4	2	2	4	0	2	0	2	4	6	0.667	211	230	0.917
5	A	MM2	4	0	4	2	0	0	2	2	2	8	0.250	184	243	0.757
1	B	MM1	4	4	0	12	4	0	0	0	8	0	MAX	205	141	1.454
2	B	PSA	4	3	1	8	2	1	0	1	6	3	2.000	200	161	1.242
3	B	JRT	4	2	2	7	2	0	1	1	5	4	1.250	208	185	1.124
4	B	TRP	4	1	3	3	1	0	0	3	2	6	0.333	136	186	0.731
5	B	RPV	4	0	4	0	0	0	0	4	0	8	0.000	124	200	0.620
1	C	SPY	4	4	0	10	2	2	0	0	8	2	4.000	238	198	1.202
2	C	ALL	4	3	1	10	3	0	1	0	7	2	3.500	214	170	1.259
3	C	RKT	4	0	4	3	0	0	3	1	3	8	0.375	217	268	0.810
4	C	UFC	3	1	2	2	0	1	0	2	2	5	0.400	191	204	0.936
5	C	SSV	3	1	2	2	0	1	0	2	2	5	0.400	186	206	0.903
1	D	ORD	5	5	0	13	3	2	0	0	10	2	5.000	287	217	1.323
2	D	SPK	5	4	1	13	4	0	1	0	9	2	4.500	267	202	1.322
3	D	PLV	5	3	2	9	3	0	0	2	6	4	1.500	220	220	1.000
4	D	NYP	5	2	3	7	2	0	1	2	5	6	0.833	255	237	1.076
5	D	TCB	5	1	4	2	0	1	0	4	2	9	0.222	203	265	0.766
6	D	MKP	5	0	5	1	0	0	1	4	1	10	0.100	179	270	0.663